

Čo si treba k testovaniu doniesť:

Občania od 15 rokov: občiansky preukaz, preukaz poistenca

Občania od 10 – 15 rokov: preukaz poistenca

Osoby bez trvalého alebo prechodného pobytu bývajúci v obci Malinovo: občiansky preukaz, preukaz poistenca

Cudzinci zdržujúci sa na území SR – akýkoľvek doklad totožnosti

Každému odporúčame mať so sebou vlastné pero.

Ako bude prebiehať testovanie na COVID-19?

- Po príchode na odberné miesto dodržte rozostupy, majte rúško, prípadne rukavice.
- Pri vstupe do odberného miesta si vydezinfikujte ruky. Dezinfekčné prostriedky budú na mieste k dispozícii.
- **Nasledujú administratívne kroky**, kedy sa určenému pracovníkovi preukážete občianskym preukazom a kartou poistenca.
- Vypíšete formulár potrebný na registráciu.
- Po registrácii dostanete pridelené číslo. Zoberte si vreckovku a po vysmrkaní a odkašaní ju vyhodte do označenej nádoby.
- **Nasleduje odber.** Zdravotníkovi odovzdáte pridelené číslo a ten vám následne odoberie vzorku nosohltana jemnou tyčinkou.
- **Na výsledky počkáte vo vyhradenom vydezinfikovanom priestore.**
- Zdravotník vás privolá podľa prideleného čísla k pracovisku, kde opäť predložíte občiansky preukaz. Zdravotník vypíše certifikát, kde vyznačí výsledok vášho testu. Odovzdá vám ho v zatvorenej obálke, kde bude poučenie, čo robiť, v prípade negatívneho a pozitívneho výsledku.
- **Po prevzatí výsledku odchádzate domov.** V prípade pozitívneho výsledku do domácej 10-dňovej karantény.

Testovanie

Samotný odber bude realizovať zdravotnícky personál, na každom odbernom mieste budú dvaja lekári, ktorí budú vykonávať odbery.

Žiadame občanov, aby pri návšteve odberného miesta dali prednosť hendikepovaným ľuďom, držiteľom preukazu ZŤP, tehotným ženám, onkologickým pacientom ich sprievodu.

Tímy na odberových miestach budú medzi sebou aktívne komunikovať a občanom odporúčať presun na druhé odberné miesto, kde sa v tom ktorom momente môže čakať v rade menej.

**Vážení občania, nemajte žiadne obavy,
na odberovom mieste budete inštruovaní čo a ako robiť.**

**Ďakujeme všetkým dobrovoľníkom, ktorí sa prihlásili a stále prihlasujú.
Potrebujeme Vás, pretože ide aj o formovanie skupín náhradníkov pre
rôzne prípady, ktoré môžu počas testovania nastať.**

COVID-19


Postup testovania

1. PRÍCHOD, ČAKANIE, PRÍPRAVA



Pri čakaní dodržte rozostupy, majte rúško, prípadne rukavice.

Po vstupe do odberného miesta si vydezinfikujte ruky. Dezinfekčné prostriedky budú na mieste k dispozícii.



2. ADMINISTRATÍVA



Určenému pracovníkovi sa preukážete občianskym preukazom a kartou poisťenca.

Vypíšete formulár potrebný na registráciu.

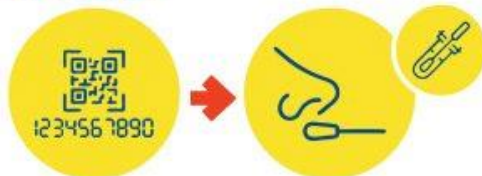
Po registrácii dostanete pridelené číslo.

3. PRÍPRAVA NA TESTOVANIE



Zoberte si vreckovku. Po vysmrkani a odkašaní ju vyhodte do označenej nádoby.

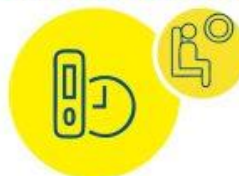
4. ODBER



Zdravotníkovi odovzdáte pridelené číslo.

Zdravotník vám následne odoberie vzorku z nosohltana jemnou tyčinkou.

5. ČAKANIE NA VÝSLEDKY



Na výsledky počkáte vo vyhradenom vydezinfikovanom priestore.

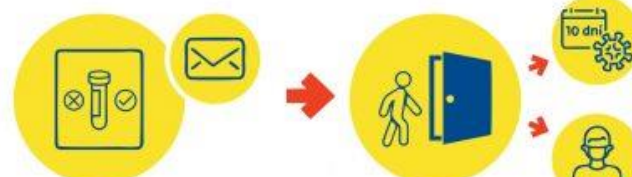


6. ODOVZDANIE VÝSLEDKOV



Zdravotník vás privolá podľa prideleného čísla k pracovisku. Opäť predložte zdravotníkovi občiansky preukaz.

7. ODCHOD



Zdravotník vypíše certifikát, kde vyznačí výsledok vášho testu. Odovzdá vám ho v zatvorenej obálke, kde bude poučenie, čo robiť v prípade negatívneho a pozitívneho výsledku.

Odhádzate z odberného miesta, v prípade pozitívneho výsledku do domácej 10-dňovej karantény.